

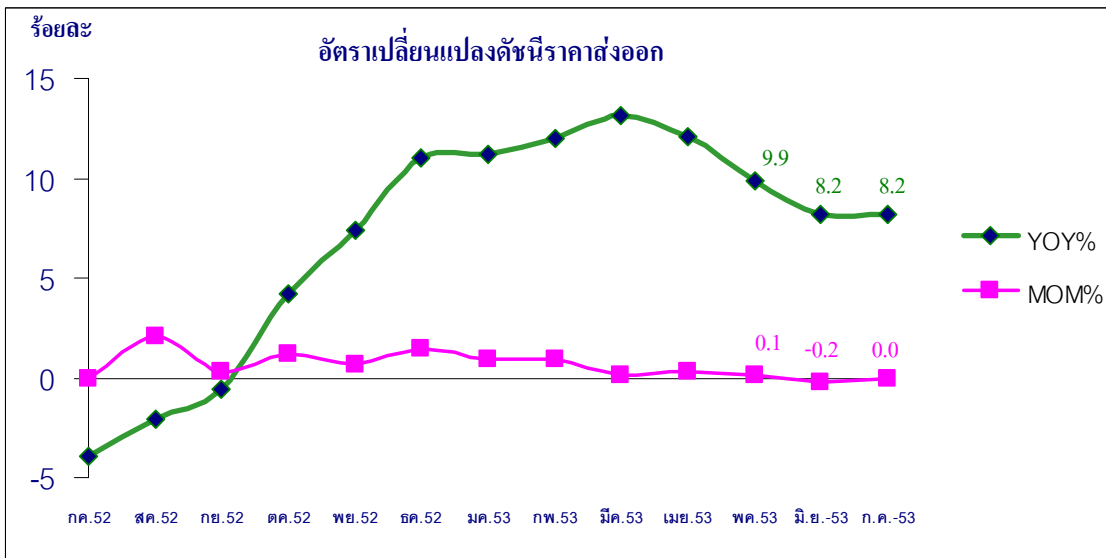
รายงานวิเคราะห์ภาวะการส่งออก-นำเข้าของไทย

ประจำเดือนกรกฎาคม 2553

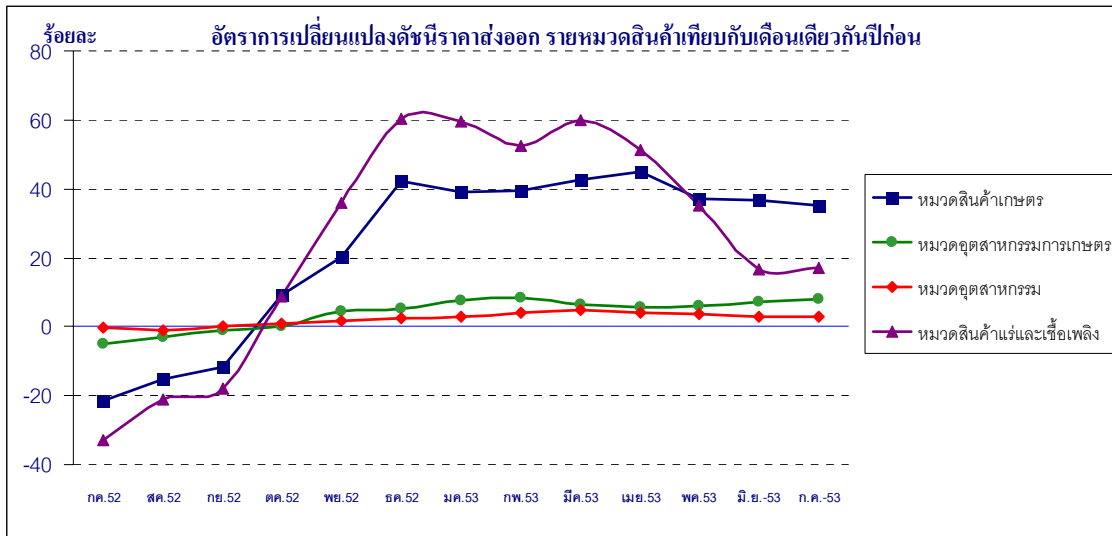
เครื่องชี้วัดภาวะการส่งออก-นำเข้าของไทยในเดือนกรกฎาคม 2553 ขยายตัวอย่างต่อเนื่องเมื่อเทียบกับเดือนเดียวกันของปีก่อน โดยพิจารณาจากดัชนีราคาส่งออก-นำเข้าของไทย ประจำเดือนกรกฎาคม 2553 ในรูปเงินเหรียญสหรัฐ (yoy) พบว่าดัชนีราคาส่งออก-นำเข้าของไทยปรับตัวสูงขึ้นเช่นเดียวกับดัชนีภาวะธุรกิจส่งออก แสดงให้เห็นถึงการฟื้นตัวของเศรษฐกิจไทย รวมทั้ง เศรษฐกิจของประเทศคู่ค้าสำคัญ โดยเฉพาะประเทศในภูมิภาคเอเชีย ซึ่งเป็นตลาดที่มีศักยภาพในการส่งออกของไทย นอกจากนี้ การนำเข้าสินค้าวัตถุดิบ และสินค้าทุนที่มีคำสั่งซื้อเพิ่มขึ้น แสดงถึงการขยายตัวของภาคการผลิตเพื่อการบริโภคภายในประเทศ และส่งออกอย่างต่อเนื่อง

1. ดัชนีราคาส่งออก

1.1 ดัชนีราคาส่งออกของประเทศ เดือนกรกฎาคม 2553 เท่ากับ 119.8 (เดือนมิถุนายน 2553 เท่ากับ 119.8) ปรับตัวสูงขึ้นต่อเนื่องเป็นเดือนที่ 10 คือสูงขึ้นร้อยละ 8.2 เมื่อเทียบกับเดือนเดียวกันของปีก่อน และเมื่อเทียบกับเดือนก่อนหน้า ดัชนีราคาไม่เปลี่ยนแปลง สาเหตุสำคัญมาจากการลดลงของราคาสินค้าเกษตรสำคัญ ได้แก่ ข้าว และยางพารา รวมทั้ง ราคาสินค้าแร่และเชื้อเพลิง



1.2. การสูงขึ้นของดัชนีราคาส่งออกเดือนกรกฎาคม 2553 เทียบกับเดือนเดียวกันของปีก่อน เป็นผลมาจากการสูงขึ้นของทุกหมวดสินค้า โดยหมวดสินค้าเกษตรกรรม สูงขึ้นร้อยละ 35.1 สินค้าอุตสาหกรรมการเกษตร สูงขึ้นร้อยละ 8.1 สินค้าอุตสาหกรรม สูงขึ้นร้อยละ 2.9 และสินค้าแร่และเชื้อเพลิง สูงขึ้นร้อยละ 17.0



1.3. ปัจจัยที่ส่งผลต่อภาวะการส่งออก

1.3.1 พิจารณาจากดัชนีราคาส่งออกเดือนกรกฎาคม 2553 เทียบกับเดือนเดียวกันของปีก่อน สูงขึ้นร้อยละ 8.2 ปัจจัยหลักมาจากการฟื้นตัวของเศรษฐกิจโลก และเศรษฐกิจประเทศคู่ค้า โดยเฉพาะในภูมิภาคเอเชียปรับตัวดีขึ้นอย่างต่อเนื่อง ส่งผลให้สินค้าส่งออกสำคัญมีราคาสูงขึ้น ได้แก่ หมวดสินค้าแร่และเชื้อเพลิง ร้อยละ 17.0 (ก๊าซปิโตรเลียมเหลว สังกะสี น้ำมันสำเร็จรูป) หมวดสินค้าเกษตรกรรม ร้อยละ 35.1 (ยางพารา ผลิตภัณฑ์มันสำปะหลัง ถั่ว ข้าวโพด) หมวดสินค้าอุตสาหกรรมการเกษตร ร้อยละ 8.1 (น้ำตาลทราย กากน้ำตาล) และหมวดสินค้าอุตสาหกรรมร้อยละ 2.9 (หม้อเบตเตอร์ เม็ดพลาสติก เคมีภัณฑ์)

1.3.2 มูลค่าการส่งออกเดือนกรกฎาคม 2553 มีแนวโน้มขยายตัวต่อเนื่องตั้งแต่ช่วงปลายปี 2552 โดยมีมูลค่า 15,565 ล้านดอลลาร์สหรัฐฯ เพิ่มขึ้นร้อยละ 20.6 เป็นการสูงขึ้นของทุกหมวดสินค้า โดยเฉพาะสินค้าเกษตร/อุตสาหกรรมการเกษตร เพิ่มขึ้นร้อยละ 12.7 ขณะที่สินค้าอุตสาหกรรมสำคัญเพิ่มขึ้นถึงร้อยละ 23.5 โดยการส่งออกไปยังตลาดใหม่ และตลาดที่มีศักยภาพ เช่น จีน อินเดีย รัสเซีย และโดยเฉพาะประเทศในภูมิภาคอาเซียน จะเป็นตัวขับเคลื่อนการส่งออกเพิ่มเติมจากตลาดหลักที่มีอยู่เดิม ทั้งนี้ สินค้าที่เพิ่มขึ้นทั้งปริมาณและมูลค่า อาทิเช่น อาหารทะเลแช่แข็ง กระป๋องและแปรรูป ส่วนสินค้าที่มีมูลค่าเพิ่มขึ้นและปริมาณลดลง เมื่อเทียบกับช่วงเดียวกันของปีก่อน ได้แก่ ยางพารา มันสำปะหลัง น้ำตาล กุ้งแช่แข็งและแปรรูป สินค้าที่ลดลงทั้ง

มูลค่าและปริมาณ ได้แก่ ข้าว เนื่องจากปัญหาการแข่งขันด้านราคากับประเทศเวียดนาม ปากีสถาน และอินเดีย รวมทั้ง ปัญหาการแข็งค่าของค่าเงินบาท

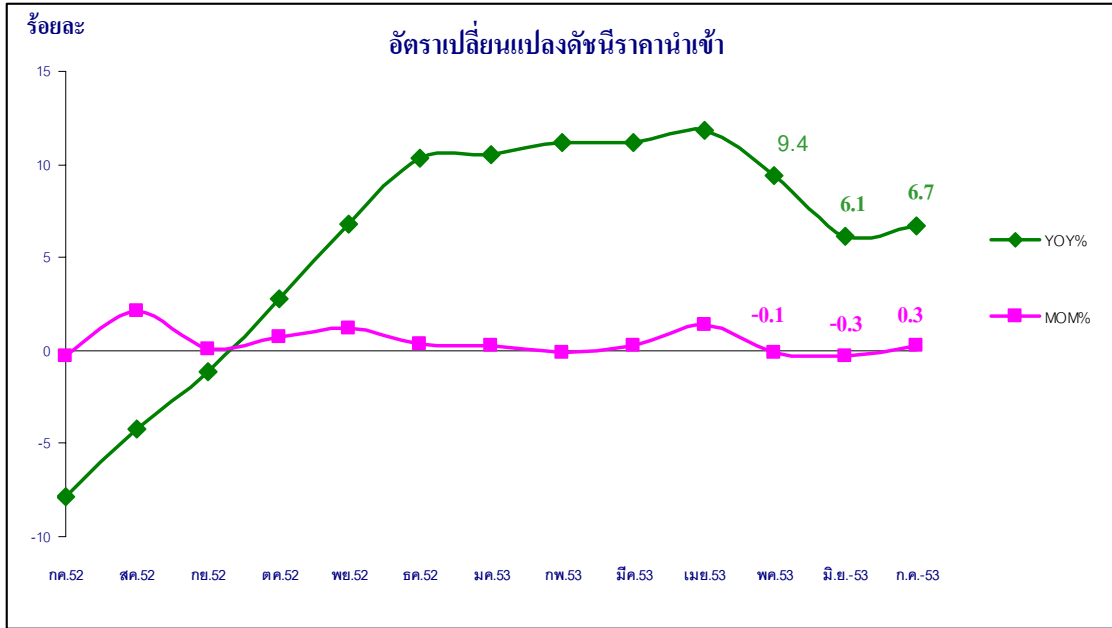
การนำเข้าในเดือนกรกฎาคม 2553 มีมูลค่า 16,505 ล้านดอลลาร์เพิ่มขึ้นร้อยละ 36.1 โดยเฉพาะสินค้าทุน วัตถุดิบ ยานพาหนะและอุปกรณ์การขนส่ง ซึ่งเป็นสินค้าต้นทุนสำหรับการผลิตเพื่อบริโภคและการส่งออก ส่งผลให้เดือนกรกฎาคม 2553 ไทยขาดดุลการค้า 940 ล้านดอลลาร์ อย่างไรก็ตาม ในช่วง 7 เดือนแรก (ม.ค.-ก.ค.53) มีการนำเข้ามูลค่าทั้งสิ้น 103,193 ล้านดอลลาร์ และไทยยังคงเกินดุลการค้า 5,438 ล้านดอลลาร์

1.3.3 อัตราการค้าของไทย (Term of Trade) ในเดือนกรกฎาคม 2553 มีค่าเท่ากับ 101.7 เทียบกับเดือนเดียวกันของปีก่อน สูงขึ้นร้อยละ 1.4 (เดือนกรกฎาคม 2552 เท่ากับ 100.3) แสดงให้เห็นว่าผู้ส่งออกของไทยยังมีความสามารถในการแข่งขันในตลาดโลก โดยราคาสินค้าเกษตรกรรม สินค้าแร่และเชื้อเพลิงมีแนวโน้มสูงขึ้นตามการฟื้นตัวของเศรษฐกิจโลกและประเทศคู่ค้าของไทย

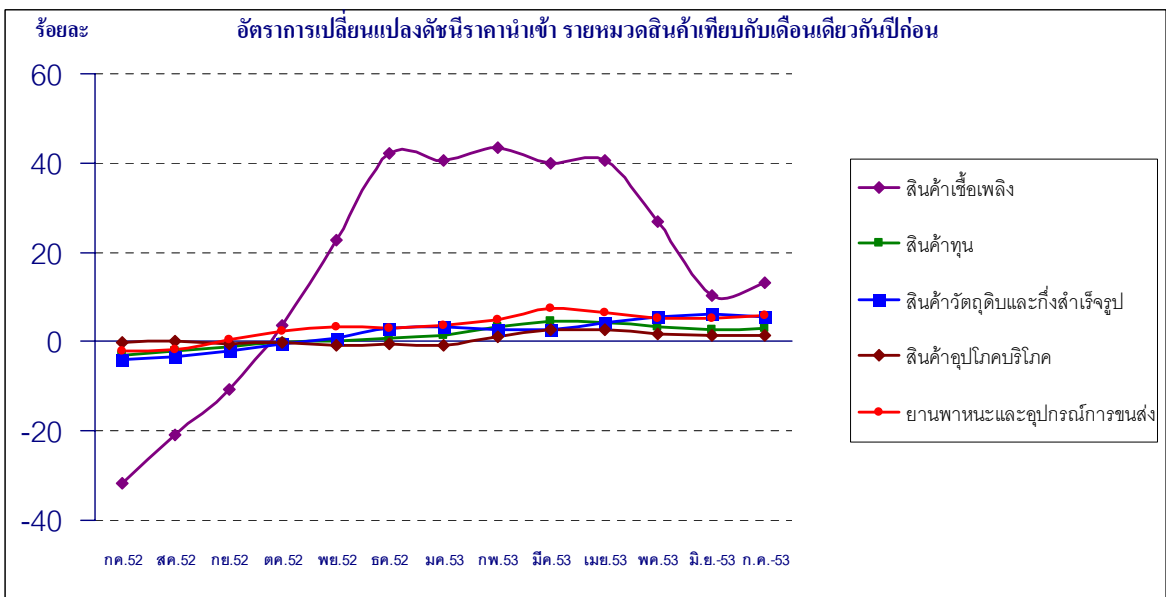
1.3.4 ดัชนีที่บ่งชี้แนวโน้มการส่งออกของไทย ได้แก่ ดัชนีคำสั่งซื้อใหม่และดัชนีมูลค่าส่งออกในเดือนกรกฎาคม 2553 มีค่า 53.0 และ 49.1 ตามลำดับ โดยดัชนีคำสั่งซื้อใหม่ค่าสูงกว่า 50 เป็นเดือนที่ 3 ติดต่อกัน แสดงให้เห็นถึงการส่งออกที่มีแนวโน้มปรับสูงขึ้นในอนาคต เนื่องจากภาวะ-เศรษฐกิจโลกและประเทศคู่ค้าที่สำคัญมีการฟื้นตัวอย่างต่อเนื่อง สินค้าที่มีคำสั่งซื้อใหม่เพิ่มขึ้น ได้แก่ เครื่องอิเล็กทรอนิกส์ ยานยนต์ ผลิตภัณฑ์พลาสติก และเสื้อผ้าสำเร็จรูป อย่างไรก็ตามสถานการณ์ความแปรปรวนทางเศรษฐกิจ และการคลังของประเทศในกลุ่มยูโรโซน มีผลกระทบต่อคำสั่งซื้อและความมั่นใจของผู้บริโภคและนักท่องเที่ยว ซึ่งภาคการส่งออกและท่องเที่ยวของไทยควรมีการปรับตัวและหาแนวทางแก้ไขต่อไป

2. ดัชนีราคานำเข้า

2.1 ดัชนีราคานำเข้าของประเทศ เดือนกรกฎาคม 2553 เท่ากับ 117.8 (เดือนมิถุนายน 2553 เท่ากับ 117.4) ปรับตัวสูงขึ้นติดต่อกันเป็นเดือนที่ 10 คือสูงขึ้นร้อยละ 6.7 เมื่อเทียบกับเดือนเดียวกันของปีก่อน และเมื่อเทียบกับเดือนก่อนหน้า ปรับตัวสูงขึ้นร้อยละ 0.3



2.1. ดัชนีราคานำเข้าของประเทศ เดือนกรกฎาคม 2553 เทียบกับเดือนเดียวกันของปีก่อนสูงขึ้นร้อยละ 6.7 จากการสูงขึ้นของทุกหมวดสินค้า โดยเฉพาะหมวดสินค้าเชื้อเพลิง สูงขึ้นร้อยละ 13.1 ส่วนหมวดยานพาหนะและอุปกรณ์การขนส่ง สูงขึ้นร้อยละ 5.8 หมวดสินค้าวัตถุดิบและกึ่งสำเร็จรูป สูงขึ้นร้อยละ 5.7 หมวดสินค้าทุน สูงขึ้นร้อยละ 3.0 และหมวดสินค้าอุปโภคบริโภค สูงขึ้นร้อยละ 1.5



2.3 ปัจจัยที่ส่งผลต่อภาวะการนำเข้า

พิจารณาจากดัชนีราคานำเข้าของประเทศ เดือนกรกฎาคม 2553 เทียบกับเดือนเดียวกันของปีก่อนสูงขึ้นร้อยละ 6.7 สาเหตุหลักมาจากการฟื้นตัวของเศรษฐกิจโลกและภาวะเศรษฐกิจภายในประเทศดีขึ้น นักลงทุนและผู้บริโภคมีความมั่นใจต่อเศรษฐกิจโดยรวม ส่งผลให้การบริโภคและการลงทุนขยายตัวอย่างต่อเนื่อง มีการนำเข้าสินค้าเพิ่มขึ้น โดยเฉพาะสินค้าวัตถุดิบและกึ่งสำเร็จรูป สินค้าทุน และสินค้าอุปโภคบริโภค เพื่อรองรับการผลิตและการบริโภค

3. ผลกระทบของอัตราแลกเปลี่ยนต่อการส่งออกและนำเข้า

อัตราแลกเปลี่ยนเฉลี่ยเดือนกรกฎาคม 2553 เทียบกับเดือนมิถุนายน 2553 พบว่าค่าเงินบาทเมื่อเทียบกับเงินเหรียญสหรัฐมีทิศทางแข็งค่าขึ้นเล็กน้อย คือเงินบาทเฉลี่ยทั้งเดือนกรกฎาคม 2553 เท่ากับ 32.28 ขณะที่เดือนมิถุนายน 2553 เท่ากับ 32.42 ส่วนหนึ่งเป็นผลจากการที่ธนาคารแห่งประเทศไทยปรับอัตราดอกเบี้ยนโยบาย จากร้อยละ 1.25 เป็นร้อยละ 1.50 ทำให้มีเงินทุนไหลเข้ามาในไทย ส่งผลให้ค่าเงินบาทแข็งค่า ซึ่งเข้าไปในทิศทางในเดียวกันกับค่าเงินในภูมิภาคส่วนใหญ่ จากการที่นักลงทุนมั่นใจในเศรษฐกิจเอเชียมากขึ้น ประกอบกับการเก็งกำไรค่าเงินหยวน ส่งผลให้ค่าเงินในภูมิภาคปรับตัวแข็งค่าขึ้น เช่นเดียวกับค่าเงินยูโรที่ปัญหานี้สาธารณชนในยุโรปเริ่มคลี่คลาย อย่างไรก็ตาม การแข็งค่าของค่าเงินบาทยังไม่ส่งผลกระทบต่อ การส่งออกของไทยมากนัก เนื่องจากการแข็งค่าขึ้นในระดับต่ำ รวมทั้ง การเติบโตในเศรษฐกิจภูมิภาคเอเชียยังคงร้อนแรง นับเป็นปัจจัยบวกสำหรับภาคธุรกิจส่งออก อย่างไรก็ตาม ภาครัฐยังคงต้องรักษาเสถียรภาพของค่าเงินบาทให้อยู่ในระดับที่เหมาะสม ไม่แกว่งตัวมากเกินไป เพื่อให้ภาคเอกชนสามารถวางแผนการผลิต การลงทุน และการนำเข้า-ส่งออกได้อย่างถูกต้องและมีประสิทธิภาพ

4. แนวโน้มดัชนีราคาส่งออก-นำเข้าของประเทศ ในเดือนสิงหาคม 2553

แนวโน้มดัชนีราคาส่งออก และดัชนีราคานำเข้าในเดือนสิงหาคม 2553 เทียบกับเดือนเดียวกันกับปีก่อน คาดว่ามีแนวโน้มสูงขึ้นในอัตราที่ชะลอลง เป็นผลจากราคาสินค้าเกษตรกรรม ราคาสินค้าโภคภัณฑ์ และทิศทางราคาน้ำมันดิบในตลาดโลกยังมีแนวโน้มสูงขึ้น นอกจากนี้ จากผลของฐานตัวเลขดัชนีราคาส่งออกและดัชนีราคานำเข้าในช่วงเดียวกันของปีก่อนอยู่ในระดับต่ำ ดังนั้นเมื่อเทียบกับช่วงเวลาเดียวกันของปีนี้ ดัชนีราคาส่งออก-นำเข้า จึงยังคงเป็นตัวเลขที่เป็นบวก อย่างไรก็ตาม อาจมีปัจจัยที่ส่งผลกระทบต่อสถานการณ์การส่งออกและนำเข้า อาทิเช่น การชะลอตัวของเศรษฐกิจในภูมิภาคยุโรปและอเมริกา ปัญหารัฐธรรมนูญที่อาจส่งผลกระทบต่อปริมาณผลผลิตทางเกษตรกรรมในตลาดโลก ทิศทางการแข็งค่าของค่าเงินบาทที่เป็นผลจากการไหลเข้าของเงินทุน ตาม

อัตราดอกเบี้ยนโยบายที่ปรับตัวสูงขึ้น รวมทั้ง แนวโน้มราคาน้ำมันดิบในตลาดโลกที่ยังคงอ่อนไหวต่อ
ปัญหานี้ สาธารณะในยุโรป

รายงานเมื่อวันที่ 23/08/2553

จัดทำโดย สำนักดัชนีเศรษฐกิจการค้า สำนักงานปลัดกระทรวงพาณิชย์

วิสัยทัศน์ “เป็นองค์กรที่เป็นเลิศด้านการจัดทำและให้บริการดัชนีเศรษฐกิจการค้า”

โทรศัพท์ 0-2507-7339 สายด่วน 0-2507-7000 <http://www.price.moc.go.th>